
Η εξωστρέφεια οδήγησε σε ρεκόρ τις ελληνικές εξαγωγές το 2017. Στην περιφέρεια Αττικής σχεδόν το 50% των εξαγωγών

2018/12/20 13:33 στην κατηγορία LOGISTICS


Επίδοση-ρεκόρ σημείωσαν οι ελληνικές εξαγωγές αγαθών το 2017, καθώς ανήλθαν στο ποσό των 28,5 δισ. ευρώ έναντι 25,2 δισ. ευρώ το 2016, με την αύξηση να ανέρχεται σε 13,3%, ήτοι 3,3 δισ.

Τα παραπάνω αποτυπώνονται στην μελέτη για τη [«Χαρτογράφηση της εξαγωγικής δραστηριότητας της Ελλάδας ανά περιφέρεια και περιφερειακή ενότητα»](#), που πραγματοποίησε το Ινστιτούτο Εξαγωγικών Ερευνών και Σπουδών (ΙΕΕΣ) του ΣΕΒΕ για το διάστημα 2013-2017, με τα αποτελέσματα να παρέχουν μία καθολική εικόνα αναφορικά με την εξωστρέφεια των ελληνικών περιφερειών.

Η μελέτη αναδεικνύει τα πλεονεκτήματα και μειονεκτήματα σε κλαδικό επίπεδο και καταγράφει τις συνεργαζόμενες χώρες των ελληνικών περιφερειών και των περιφερειακών ενοτήτων της Ελλάδας.

Όπως σημειώνεται, η σημαντική αυτή πρόοδος των εξαγωγών συνοδεύτηκε με εξίσου σημαντική αύξηση των εισαγωγών κατά 6 δισ. (ήτοι 13,8%), καθώς αυτές ανήλθαν σε 49,1 δισ. το 2017 έναντι 43,1 δισ. το 2016.

Ως αποτέλεσμα, το εμπορικό ισοζύγιο αγαθών για το 2017 παρέμεινε ελλειμματικό ανερχόμενο σε 20,6 δισ. έναντι 18 δισ. το 2016, με τη αύξηση να διαμορφώνεται στα 2,6 δισ. (ήτοι 14,5%).



Τα «σκήπτρα» στην περιφέρεια Αττικής

Όπως και το 2016, η περιφέρεια Αττικής κατέχει το σημαντικότερο μερίδιο των ελληνικών εξαγωγών και για το 2017 σε ποσοστό 48,9%, ενώ ακολουθούν οι περιφέρειες Κεντρικής Μακεδονίας και Πελοποννήσου με ποσοστό 16,4% και 15,1% αντίστοιχα.

Από την περιφέρεια Θεσσαλίας προέρχεται το 4,6% των ελληνικών εξαγωγών, ενώ η περιφέρεια Στερεάς Ελλάδας συμμετέχει κατά 4% στις εθνικές εξαγωγές.

Αύξηση μεριδίου σημείωσε η περιφέρεια Ανατολικής Μακεδονίας και Θράκης κατά 0,3 ποσοστιαίες μονάδες καθώς το μερίδιό της ανήλθε σε 3,3% στο σύνολο των ελληνικών εξαγωγών και ακολουθούν οι περιφέρειες Κρήτης (1,9%), Δυτικής Ελλάδας (1,8%) και Δυτικής Μακεδονίας (1,3%).


Σε μικρότερο βαθμό συνεισφέρουν οι περιφέρειες Ηπείρου (0,9%), Νοτίου Αιγαίου

(0,7%), Βορείου Αιγαίου (0,7%) και Ιονίου (0,5%).

Αν εξαιρέσουμε τα πετρελαιοειδή, **η περιφέρεια Αττικής συμμετέχει κατά 50,1% στις εθνικές εξαγωγές**, ενώ ακολουθούν οι περιφέρειες Κ. Μακεδονίας (19,6%), Θεσσαλίας (6,5%), Στ. Ελλάδας (5,8%), Αν. Μακεδονίας και Θράκης (4,4%), Πελοποννήσου (4,0%), Δ. Ελλάδας (2,6%), Κρήτης (2,3%), Δ. Μακεδονίας (1,8%), Ηπείρου (1,3%), Β. Αιγαίου (1,0%), Ιονίου (0,3%) και Ν. Αιγαίου (0,3%).

Όσον αφορά στις εισαγωγές της Ελλάδας, το 69,8% προέρχεται από την περιφέρεια Αττικής, ενώ σε χαμηλότερο ποσοστό συμμετέχει η περιφέρεια Κεντρικής Μακεδονίας (11,7%) και η περιφέρεια Πελοποννήσου (9,6%) με το ισοζύγιο των τριών περιφερειών να είναι ελλειμματικό.

Έλλειμμα παρουσιάζει επίσης το εμπορικό ισοζύγιο της περιφέρειας Στερεάς Ελλάδας (€440,7 εκατ.) και της περιφέρειας Ηπείρου (€18,8 εκατ.), ενώ οι υπόλοιπες περιφέρειες εμφανίζουν πλεόνασμα με τη περιφέρεια Θεσσαλίας να εμφανίζει το μεγαλύτερο πλεόνασμα κατά €625,7 εκατ.



Που οφείλεται η αύξηση των εξαγωγών

Όπως προκύπτει από τη μελέτη του ΣΕΒΕ, η αύξηση των εξαγωγών της χώρας οφείλεται στη σημαντική αύξηση της εξωστρέφειας των περισσότερων ελληνικών περιφερειών.

Συγκεκριμένα, θετικό πρόσημο είχε η μεταβολή του εξαγωγικού εμπορίου των περισσότερων ελληνικών περιφερειών από το 2016 στο 2017, με την περιφέρεια Ιονίου να ενισχύει τις εξαγωγές της κατά 50,0% και την περιφέρεια Νοτίου Αιγαίου κατά 28,6%.

Σημαντική άνοδος παρατηρήθηκε στις περιφέρειες Πελοποννήσου (27,4%), Ανατολικής Μακεδονίας και Θράκης (21,2%), Δυτικής Μακεδονίας (15,4%), Αττικής (12,3%), Κεντρικής Μακεδονίας (10,2%), Στερεάς Ελλάδας (9,6%), Θεσσαλίας (7,8%), Κρήτης (2,6%) και Ηπείρου (2,4%).

Αντίθετα, οι μοναδικές περιφέρειες οι οποίες μείωσαν τις εξαγωγές τους ήταν η


περιφέρεια Βορείου Αιγαίου (4,6%) και Δυτικής Ελλάδας (7,3%).

Ποια προϊόντα εξάγονται περισσότερο

Η αύξηση των πετρελαιοειδών κατά 30,2% είχε ως αποτέλεσμα τη διατήρησή τους στην πρώτη θέση των εξαγόμενων ελληνικών προϊόντων με τη μεγαλύτερη συμμετοχή να προκύπτει από τις περιφέρειες Αττικής (46,3% εθνικό μερίδιο κλάδου) και Πελοποννήσου (39,5% εθνικό μερίδιο κλάδου).

Τα τρόφιμα αποτελούν το δεύτερο σημαντικότερο κλάδο για την Ελλάδα, καθώς οι εξαγωγές το 2017 ανήλθαν σε €4,9 δισ. με την περιφέρεια Κεντρικής Μακεδονίας να συμμετέχει σε ποσοστό 27,9% στις εθνικές εξαγωγές τροφίμων και τις περιφέρειες Αττικής (20,4%) και Θεσσαλίας (12,9%) να ακολουθούν.

Σημαντική αύξηση σημείωσαν επίσης οι κλάδοι των χημικών και πλαστικών (12,3%), των μετάλλων (22,5%), της κλωστοϋφαντουργίας και ένδυσης (10,7%) και των μη μεταλλικών ορυκτών (3,6%).



Οι σημαντικότεροι εξαγωγικοί προορισμοί

Η Ιταλία παρέμεινε ο σημαντικότερος εξαγωγικός προορισμός για την Ελλάδα το 2017 σε ποσοστό 10,7% αλλά και για τις περιφέρειες Αττικής (14,6% μερίδιο περιφέρειας), Κρήτης (18,4% μερίδιο περιφέρειας), Δυτικής Ελλάδας (21,8% μερίδιο περιφέρειας), Βορείου Αιγαίου (27,9% μερίδιο περιφέρειας) και Ιονίου (36,0% μερίδιο περιφέρειας).

Η Γερμανία αποτελεί το 2ο πιο σημαντικό εξαγωγικό προορισμό για τη χώρα μας, ενώ αποτελεί τον σημαντικότερο εξαγωγικό προορισμό για την περιφέρεια Θεσσαλίας (18,7% μερίδιο περιφέρειας).

Παράλληλα, οι εξαγωγές της Ελλάδας στην Τουρκία σημείωσαν αύξηση κατά 44,5%, η οποία αποτελεί τον 3ο σημαντικότερο εξαγωγικό προορισμό για τη χώρα και το σημαντικό προορισμό για την περιφέρεια Πελοποννήσου σε ποσοστό 16%.

Τους 10 σημαντικότερους εμπορικούς εταίρους της Ελλάδας συμπληρώνουν η Κύπρος (6,1%), η Βουλγαρία (4,7%), ο Λίβανος (4,4%), οι ΗΠΑ (3,9%), το Ηνωμένο Βασίλειο (3,9%), η Ρουμανία (3,0%) και η Γαλλία (2,7%).