

---

## Τι μεταφέρουν οι Έλληνες εφοπλιστές; Χύδην ξηρό φορτίο και αργό πετρέλαιο και όχι τόσο εμπορευματοκιβώτια

---

2019/08/20 08:00 στην κατηγορία ΝΑΥΤΙΛΙΑ

---

Τι μεταφέρουν οι Έλληνες εφοπλιστές; Κυρίως χύδην ξηρό φορτίο και αργό πετρέλαιο και λιγότερο εμπορευματοκιβώτια και υγροποιημένα αέρια.

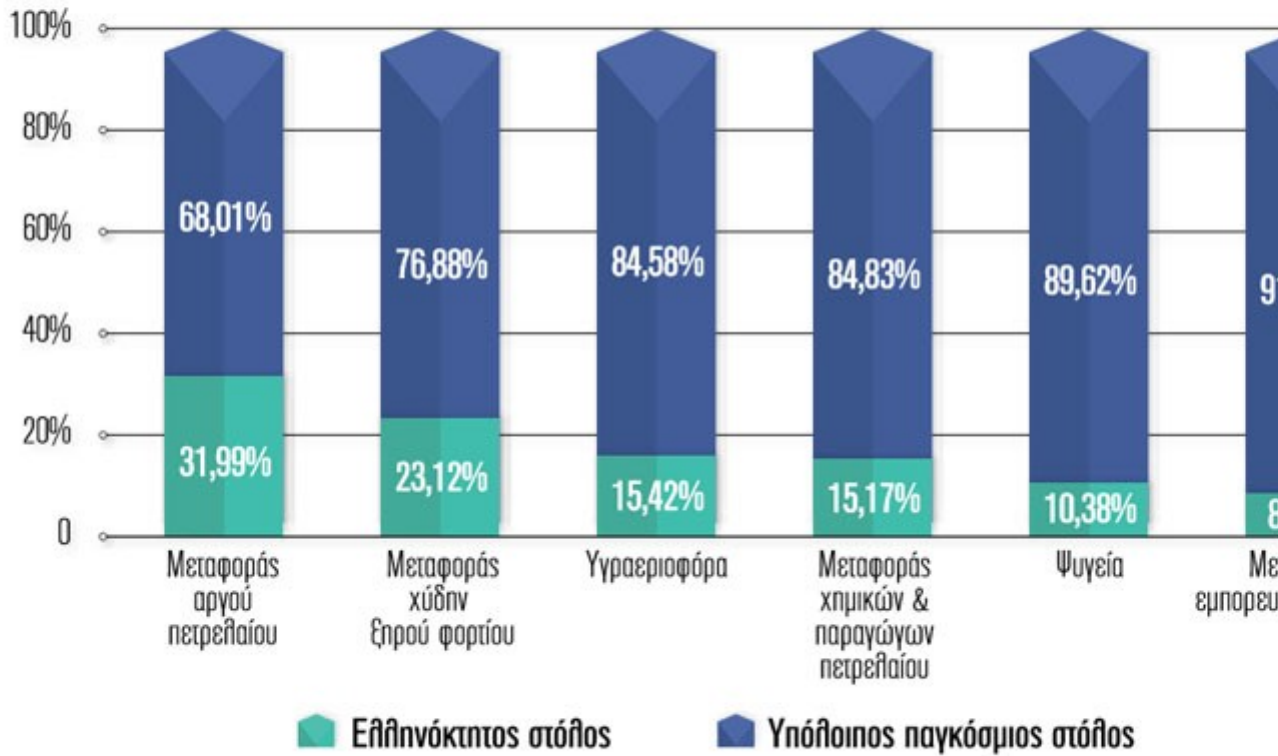
### Της Βάσως Βεγιάζη

Σύμφωνα με στοιχεία της Ένωσης Ελλήνων Εφοπλιστών, το **48,57% του ελληνόκτητου στόλου είναι πλοία μεταφοράς χύδην ξηρού φορτίου** και το **36,12% πλοία μεταφοράς αργού πετρελαίου**.

Στον αντίποδα, το 6,22% είναι πλοία μεταφοράς παραγώγων πετρελαίου, το 5,57% πλοία μεταφοράς εμπορευματοκιβωτίων και το 2,70% πλοία μεταφοράς υγροποιημένων αερίων.

Συνολικά, οι Έλληνες πλοιοκτήτες ελέγχουν το 31,99% του παγκόσμιου στόλου δεξαμενοπλοίων αργού πετρελαίου, το 23,12% του παγκόσμιου στόλου πλοίων χύδην ξηρού φορτίου και το 15,17% του παγκόσμιου στόλου πλοίων μεταφοράς χημικών και παραγώγων πετρελαίου και το 8,25% του παγκόσμιου στόλου μεταφοράς εμπορευματοκιβωτίων.

**ΣΧΗΜΑ 7**  
**ΠΟΣΟΣΤΟ ΕΛΛΗΝΟΚΤΗΤΟΥ ΣΤΟΛΟΥ ΣΕ ΣΧΕΣΗ ΜΕ ΤΟΝ ΠΑΓΚΟΣΜΙΟ**  
**ΑΝΑ ΤΥΠΟ ΠΛΟΙΟΥ**  
 (ΣΕ DWT, ΠΛΟΙΑ>1.000 GT)

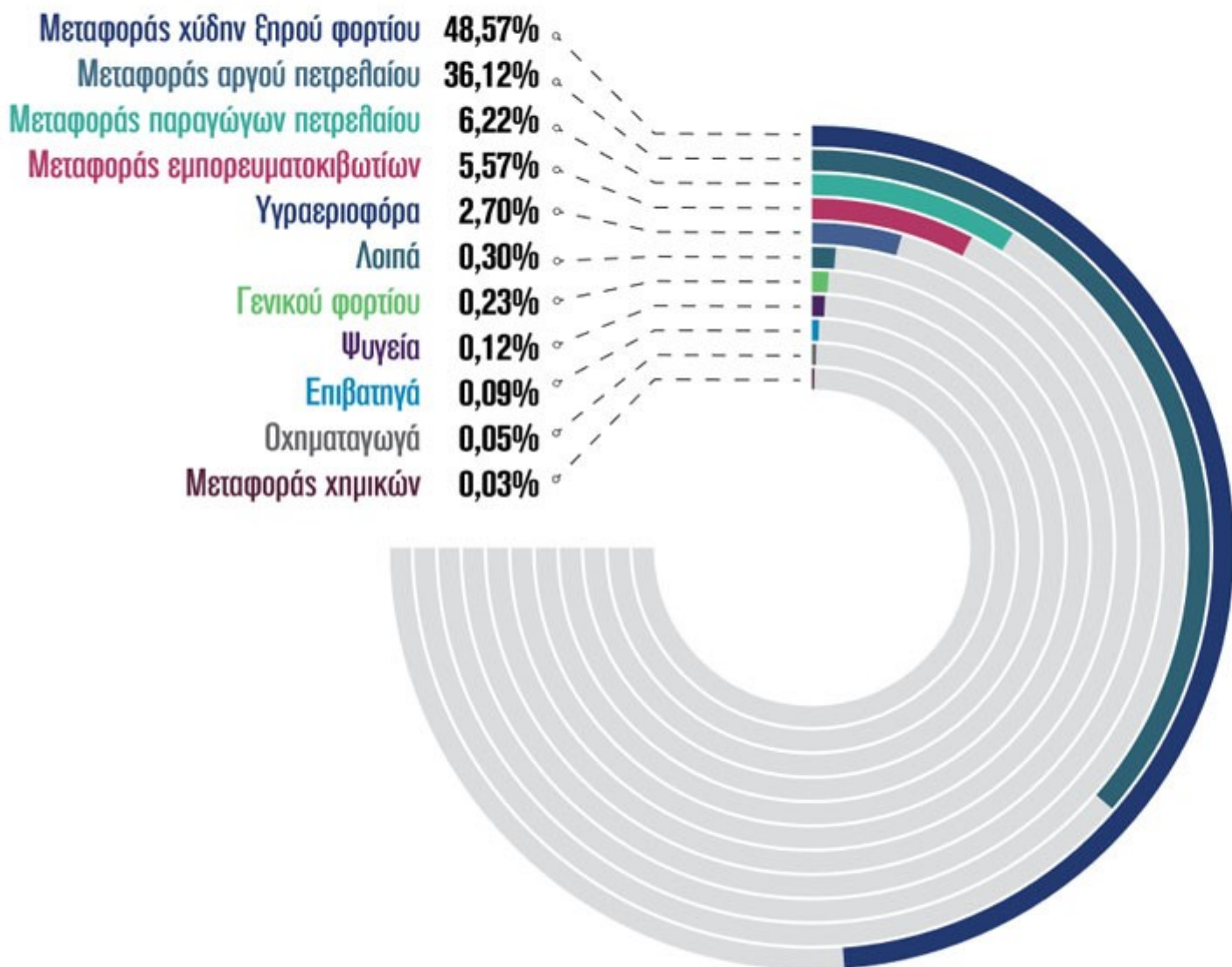


Πηγή: IHS Markit, World Shipping Encyclopaedia, Ιανουάριος 2019

Όπως προκύπτει από τα στοιχεία της ετήσιας έκθεσης της Ένωσης Ελλήνων Εφοπλιστών, η ελληνική ναυτιλία αντιπροσωπεύει το 53% του στόλου της Ευρωπαϊκής Ένωσης και σχεδόν το 21% του παγκόσμιου στόλου σε dwt.

Συγκεκριμένα, ο ελληνικός εμπορικός στόλος είναι ο μεγαλύτερος στόλος στον κόσμο, με 4.936 πλοία (άνω των 1.000 gt) χωρητικότητας 389,69 εκατομμυρίων τόνων (dwt) και παρουσιάζει - σε σχέση με το προηγούμενο έτος - αύξηση περίπου 6,63%.

**ΣΧΗΜΑ 8**  
**ΑΝΑΛΥΣΗ ΤΥΠΩΝ ΠΛΟΙΩΝ ΤΟΥ ΕΛΛΗΝΟΚΤΗΤΟΥ ΣΤΟΛΟΥ**  
 (ΣΕ DWT, ΠΛΟΙΑ > 1.000 GT)

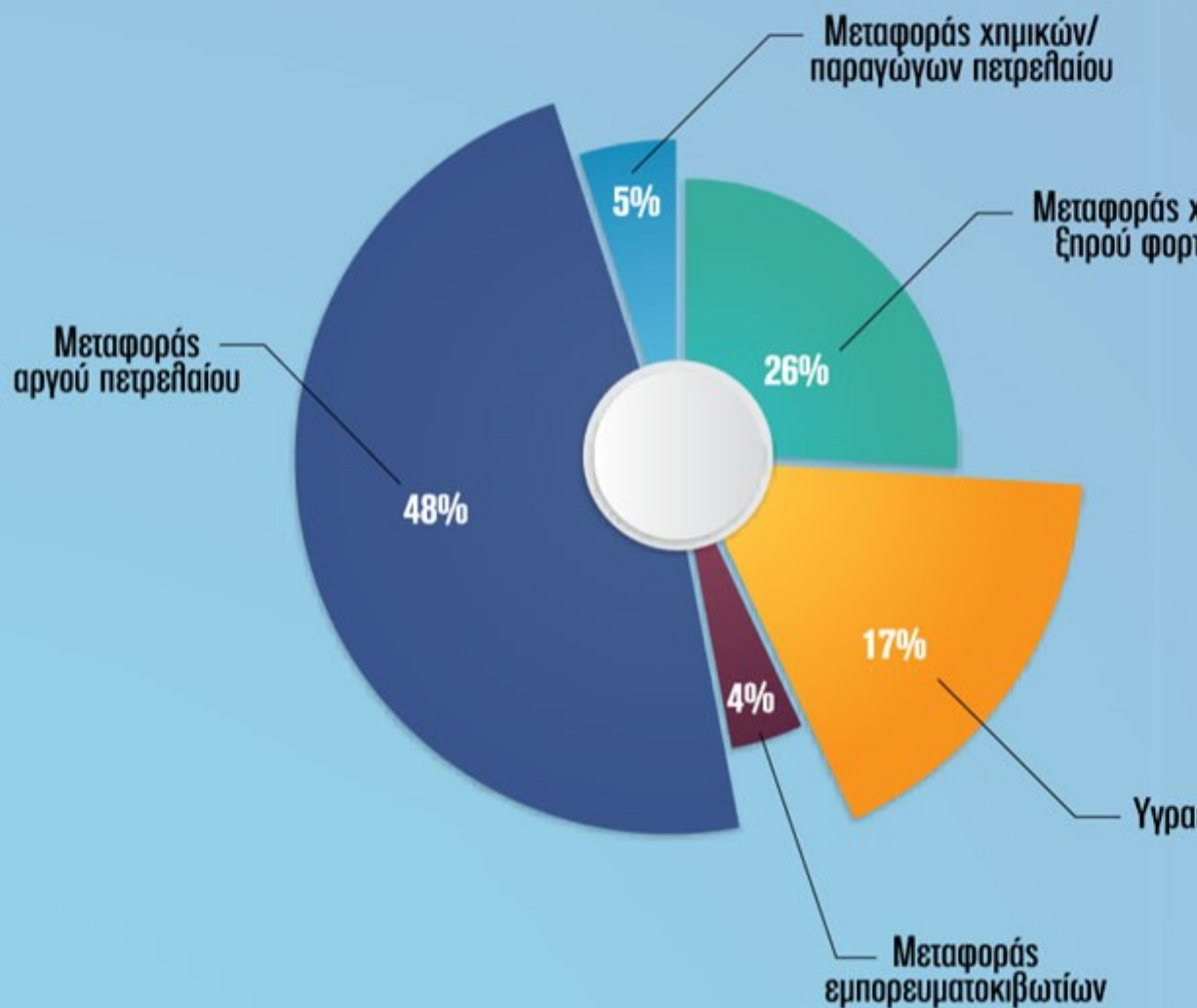


Πηγή: IHS Markit, World Shipping Encyclopaedia, Ιανουάριος 2019

Μάλιστα, οι Έλληνες πλοιοκτήτες υπερδιπλασίασαν τη μεταφορική ικανότητα του στόλου τους στο διάστημα 2007-2018.

Ωστόσο, το ελληνικό νηολόγιο αριθμεί 720 πλοία (άνω των 1.000 gt), των οποίων η χωρητικότητα ανέρχεται σε 39,61 εκατομμύρια gt.

**ΣΧΗΜΑ 9**  
**ΑΝΑΛΥΣΗ ΤΥΠΩΝ ΠΛΟΙΩΝ ΤΟΥ ΥΠΟ ΠΑΡΑΓΓΕΛΙΑ ΕΛΛΗΝΟΚΤΗΤΩΝ**  
(ΣΕ DWT, ΠΛΟΙΑ > 1.000 GT)



Πηγή: IHS Markit, World Shipping Encyclopaedia, Ιανουάριος 2019