

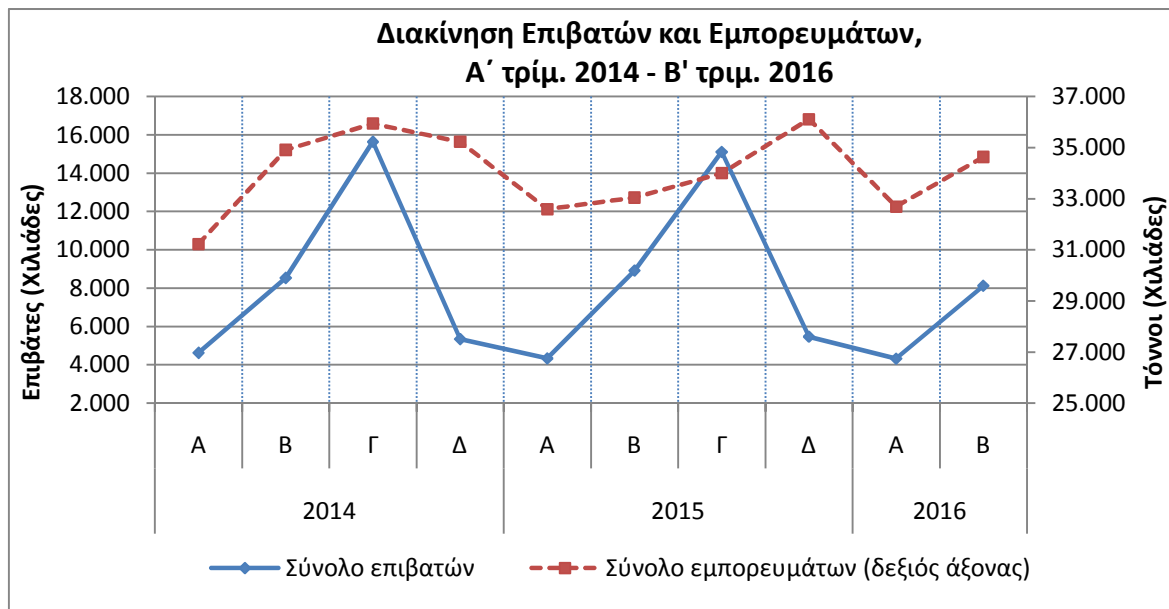


Δ Ε Λ Τ Ι Ο Τ Υ Π Ο Υ

ΔΙΑΚΙΝΗΣΗ ΕΠΙΒΑΤΩΝ ΕΜΠΟΡΕΥΜΑΤΩΝ ΚΑΙ ΚΙΝΗΤΩΝ ΜΟΝΑΔΩΝ ΣΤΟΥΣ ΕΛΛΗΝΙΚΟΥΣ ΛΙΜΕΝΕΣ: Β΄ ΤΡΙΜΗΝΟ 2016 (Προσωρινά στοιχεία)

Η Ελληνική Στατιστική Αρχή (ΕΛΣΤΑΤ) ανακοινώνει τα αποτελέσματα διακίνησης επιβατών, εμπορευμάτων και κινητών μονάδων στους Ελληνικούς λιμένες του Β΄ Τριμήνου 2016. Ειδικότερα:

- Η συνολική διακίνηση επιβατών στους ελληνικούς λιμένες το Β΄ τρίμηνο 2016 σε σύγκριση με το Β΄ τρίμηνο του 2015 παρουσίασε μείωση κατά 8,9%, έναντι αύξησης 4,5% που σημειώθηκε κατά την αντίστοιχη σύγκριση του έτους 2015¹ προς το 2014 (Πίνακας 1).
- Η συνολική διακίνηση εμπορευμάτων στους ελληνικούς λιμένες το Β΄ τρίμηνο 2016 σε σύγκριση με την διακίνηση του Β΄ τριμήνου 2015 παρουσίασε αύξηση κατά 4,8%, έναντι μείωσης 5,4% που σημειώθηκε κατά την αντίστοιχη σύγκριση του έτους 2015 προς το 2014 (Πίνακας 2).
- Η συνολική διακίνηση κινητών μονάδων (τροχοφόρων) στους ελληνικούς λιμένες το Β΄ τρίμηνο 2016 σε σύγκριση με το Β΄ τρίμηνο του 2015 παρουσίασε μείωση κατά 3,4%, έναντι αύξησης 3,2% που είχε σημειωθεί κατά την αντίστοιχη σύγκριση του έτους 2015 προς το 2014 (Πίνακας 3).



Πληροφορίες

Δ/νση Στατιστικών Τομέα Εμπορίου και Υπηρεσιών

Τμήμα Εμπορικής Ναυτιλίας

Πληροφορίες: Παπανδρέου Κων/νος

Τηλ. : 213 135 2187

Fax : 213 135 3059

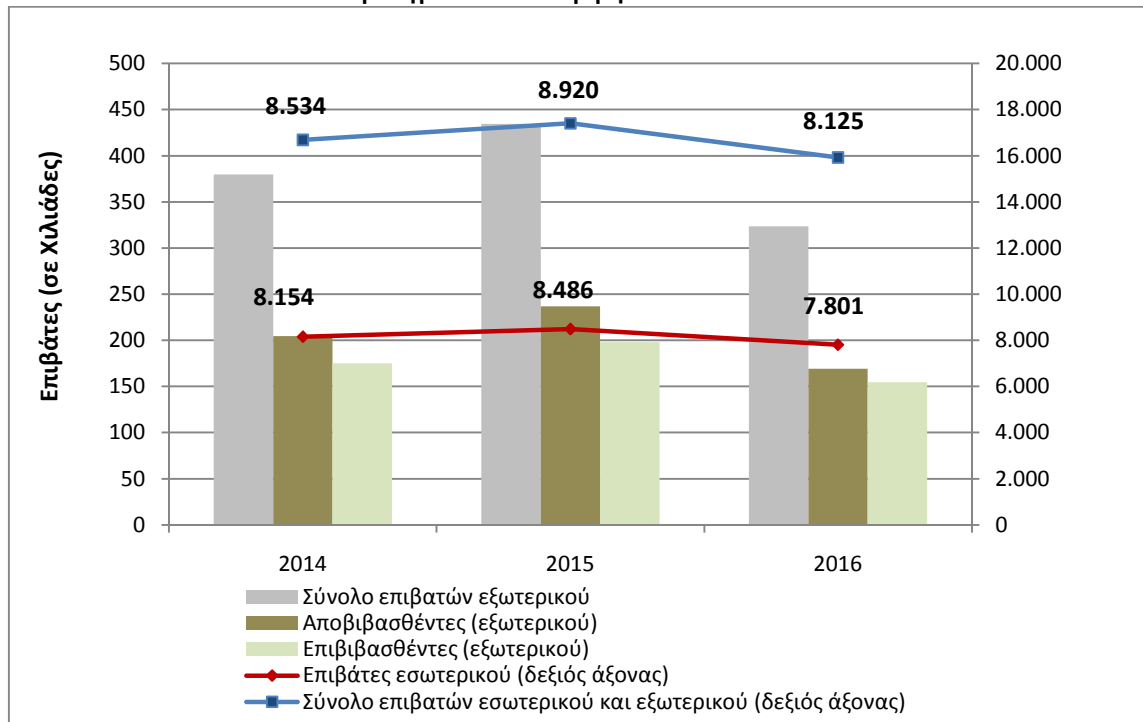
Email : k.papandreou@statistics.gr

¹ Τα στοιχεία επιβατικής κίνησης εσωτερικού δεύτερου τριμήνου των ετών 2014 και 2015 έχουν αναθεωρηθεί λόγω εσφαλμένης καταχώρισης στοιχείων.

Πίνακας 1. Διακίνηση επιβατών, εσωτερικού και εξωτερικού, στους ελληνικούς λιμένες με επιβατηγά πλοία: Β' τρίμηνο 2014 - 2016

Β' τρίμηνο					
	2014	2015	Μεταβολή % (2015-2014)	2016	Μεταβολή % (2016-2015)
Επιβάτες εσωτερικού (αποβιβασθέντες / επιβιβασθέντες)	8.154.084 ¹	8.485.527 ¹	4,1%	7.801.040	-8,1%
Επιβάτες εξωτερικού	379.833	434.693	14,4%	323.635	-25,5%
Αποβιβασθέντες	204.583	236.650	15,7%	169.162	-28,5%
Επιβιβασθέντες	175.250	198.043	13,0%	154.473	-22,0%
Σύνολο:	8.533.917	8.920.220	4,5%	8.124.675	-8,9%

Διάγραμμα 1: Διακίνηση επιβατών, εσωτερικού και εξωτερικού, στους ελληνικούς λιμένες με επιβατηγά πλοία: Β' Τρίμηνο 2014 – 2016

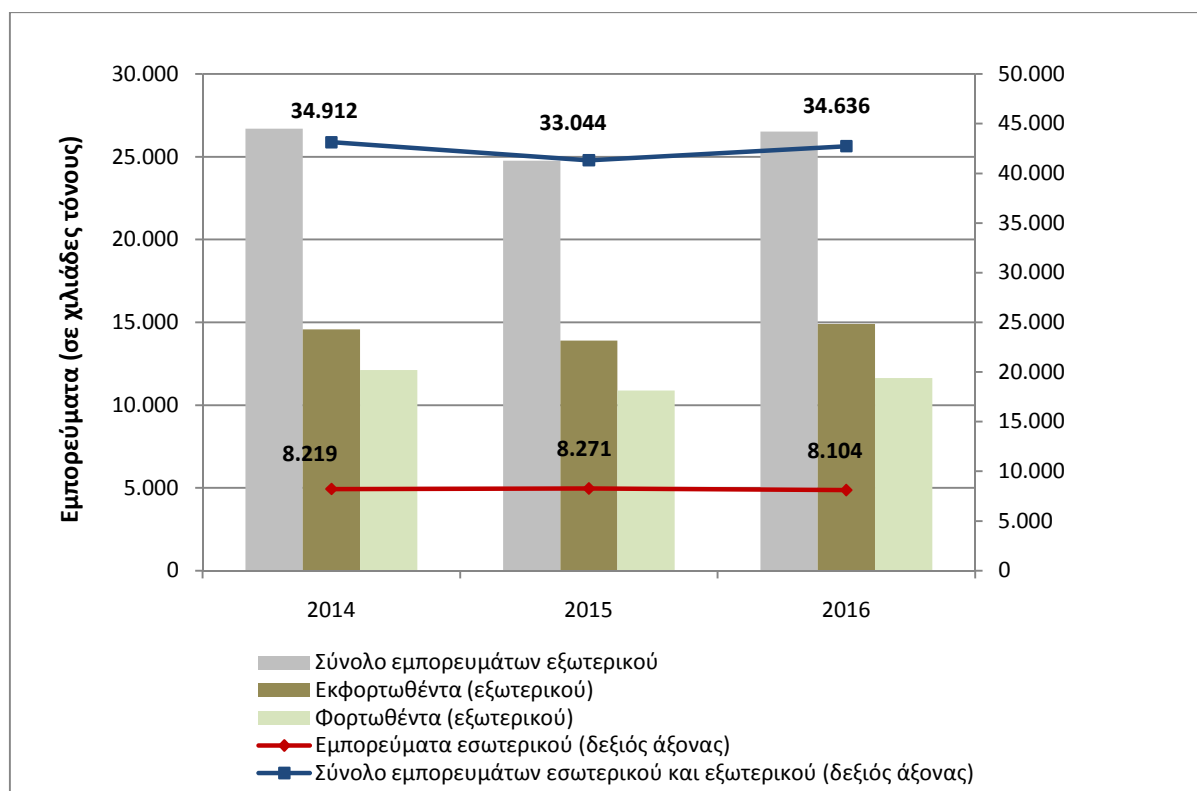


¹ Τα στοιχεία επιβατικής κίνησης εσωτερικού δεύτερου τριμήνου των ετών 2014 και 2015 έχουν αναθεωρηθεί λόγω εσφαλμένης καταχώρισης στοιχείων.

Πίνακας 2. Διακίνηση εμπορευμάτων, εσωτερικού και εξωτερικού, στους ελληνικούς λιμένες με εμπορικά πλοία: Β' τρίμηνο 2014 - 2016

Β' τρίμηνο					
(Σε τόνους)	2014	2015	Μεταβολή % (2015-2014)	2016	Μεταβολή % (2016-2015)
Εμπορεύματα εσωτερικού (εκφορτωθέντα / φορτωθέντα)	8.219.065	8.270.661	0,6%	8.103.908	-2,0%
Εμπορεύματα εξωτερικού	26.693.286	24.772.894	-7,2%	26.531.760	7,1%
Εκφορτωθέντα	14.582.240	13.892.017	-4,7%	14.903.050	7,3%
Φορτωθέντα	12.111.046	10.880.877	-10,2%	11.628.710	6,9%
Σύνολο:	34.912.351	33.043.555	-5,4%	34.635.668	4,8%

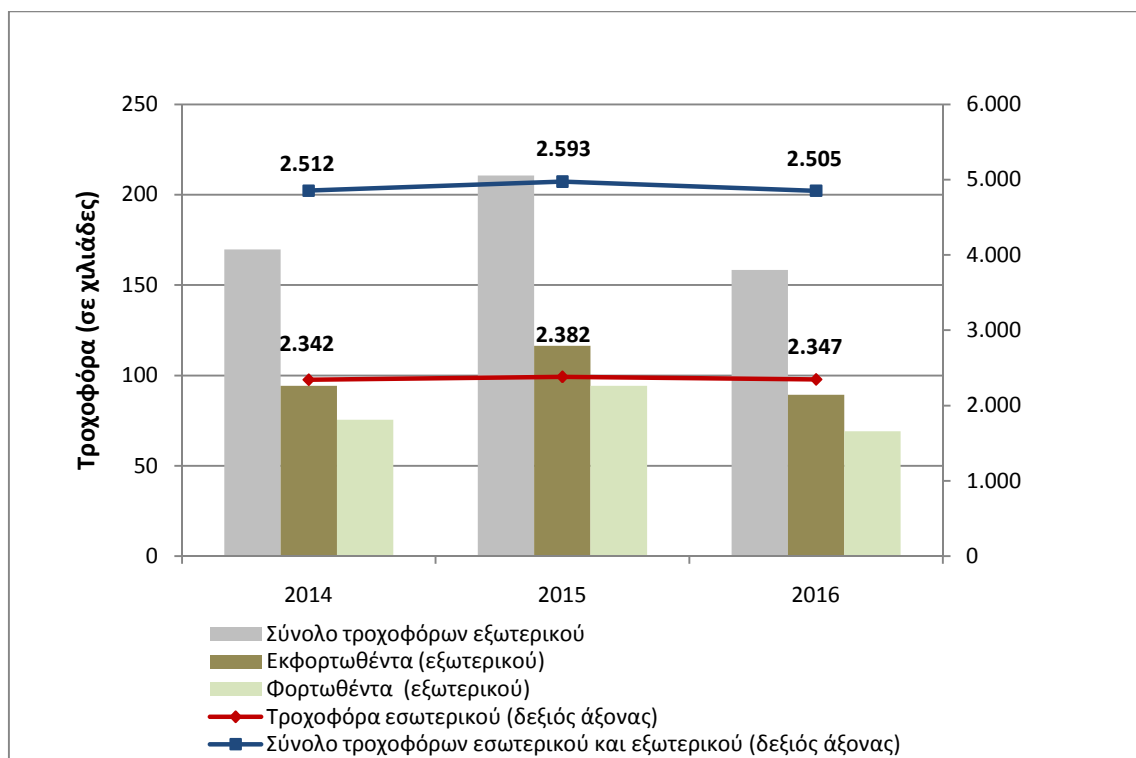
Διάγραμμα 2: Διακίνηση εμπορευμάτων, εσωτερικού και εξωτερικού, στους ελληνικούς λιμένες με εμπορικά πλοία: Β' τρίμηνο 2014 – 2016



Πίνακας 3. Διακίνηση τροχοφόρων, εσωτερικού και εξωτερικού, στους ελληνικούς λιμένες με επιβατηγά – οχηματαγωγά πλοία: Β' τρίμηνο 2014 - 2016

Β' τρίμηνο					
	2014	2015	Μεταβολή % (2015-2014)	2016	Μεταβολή % (2016-2015)
Τροχοφόρα εσωτερικού (εκφορτωθέντα / φορτωθέντα)	2.341.950	2.382.163	1,7%	2.346.970	-1,5%
Τροχοφόρα εξωτερικού	169.711	210.633	24,1%	158.426	-24,8%
Εκφορτωθέντα	94.322	116.354	23,4%	89.254	-23,3%
Φορτωθέντα	75.389	94.279	25,1%	69.172	-26,6%
Σύνολο:	2.511.661	2.592.796	3,2%	2.505.396	-3,4%

Διάγραμμα 3: Διακίνηση τροχοφόρων, εσωτερικού και εξωτερικού, στους ελληνικούς λιμένες με επιβατηγά – οχηματαγωγά πλοία: Β' τρίμηνο 2014 - 2016



ΕΠΕΞΗΓΗΜΑΤΙΚΕΣ ΣΗΜΕΙΩΣΕΙΣ

Έρευνα διακίνησης επιβατών, εμπορευμάτων και κινητών μονάδων στους ελληνικούς λιμένες	<p>Η έρευνα διακίνησης επιβατών, εμπορευμάτων και κινητών μονάδων στους ελληνικούς λιμένες διενεργείται σε μηνιαία βάση από το 1960 και παράγει τριμηνιαία και ετήσια αποτελέσματα. Η έρευνα διεξάγεται σύμφωνα με την οδηγία 2009/42 της Ε.Ε., η οποία προβλέπει την εναρμόνιση των στατιστικών καταγραφών θαλάσσιων μεταφορών επιβατών, εμπορευμάτων και κινητών μονάδων στα κράτη – μέλη της Ευρωπαϊκής Ένωσης.</p> <p>Σκοπός της έρευνας είναι η συλλογή στατιστικών στοιχείων σχετικά με τις θαλάσσιες μεταφορές και η διάθεση των στοιχείων αυτών στους ενδιαφερόμενους χρήστες.</p>
Νομικό πλαίσιο	<p>Η παρούσα έρευνα είναι πλήρως εναρμονισμένη με την Ευρωπαϊκή νομοθεσία. Κύρια νομοθετική πράξη, είναι η οδηγία 2009/42/ΕΚ/6-5-2009.</p>
Περίοδος Αναφοράς	<p>Τα στοιχεία αναφέρονται στο Β΄ τρίμηνο του 2016.</p>
Κάλυψη	<p>Στο πεδίο της έρευνας, εμπίπτουν όλα τα εμπορικά πλοία καθαρής χωρητικότητας 10 ΚΚΧ και άνω, τα οποία εκτελούν θαλάσσιες μεταφορές επιβατών, εμπορευμάτων και κινητών μονάδων μεταξύ λιμένων εσωτερικού και λιμένων εσωτερικού – εξωτερικού, για εμπορικούς σκοπούς. Κατά συνέπεια τα πλοία που δεν δραστηριοποιούνται στις θαλάσσιες μεταφορές όπως τα αλιευτικά πλοία, τα ερευνητικά πλοία, οι βυθοκόροι, τα πολεμικά πλοία κ.λ.π. δεν εμπίπτουν στην έρευνα.</p>
Ορισμοί	<p>Επιβάτες Εσωτερικού: Αφορούν στην κίνηση επιβατών μεταξύ Ελληνικών λιμένων</p> <p>Επιβάτες Εξωτερικού: Αφορούν στην κίνηση επιβατών σε Ελληνικούς λιμένες με επιβίβαση από ή αποβίβαση σε λιμένα του εξωτερικού</p>
Μεθοδολογία	<p>Η έρευνα διενεργείται απογραφικά σε όλα τα πλοία που πληρούν τις απαραίτητες προϋποθέσεις, με τη χρήση ειδικών ερωτηματολογίων τα οποία συμπληρώνονται από τους ακόλουθους φορείς οι οποίοι έχουν άμεση σχέση με το αντικείμενο της έρευνας:</p> <p>α) Οι Λιμενικές Αρχές Εσωτερικού, οι οποίες έχουν την ευθύνη για τη συμπλήρωση των ερωτηματολογίων της εμπορευματικής κίνησης σε συνεργασία με τους ναυτικούς πράκτορες των πλοίων.</p> <p>β) Οι ναυτιλιακές επιχειρήσεις και οι οικονομικοί αξιωματικοί των πλοίων που έχουν την υποχρέωση για τη συμπλήρωση των ερωτηματολογίων της επιβατικής κίνησης.</p> <p>γ) Οι Οργανισμοί Λιμένων Πειραιά (ΟΛΠ) και Θεσσαλονίκης (ΟΛΘ), οι οποίοι λόγω του μεγάλου όγκου των στοιχείων εμπορευματικής κίνησης που συγκεντρώνουν, αποστέλλουν τα στοιχεία αυτά στην ΕΛΣΤΑΤ μέσω ειδικού μηχανογραφικού προγράμματος.</p> <p>Στα ανωτέρω στοιχεία, αφού συγκεντρωθούν στην ΕΛΣΤΑΤ, γίνεται έλεγχος κωδικογράφησης, μηχανογραφική επεξεργασία, και πινακοποίηση των στοιχείων.</p> <p>Τονίζεται ότι για τη διενέργεια της έρευνας χρησιμοποιούνται διεθνείς ορισμοί και ταξινομήσεις των μεταβλητών της έρευνας, που αναφέρονται λεπτομερώς στο μεθοδολογικό εγχειρίδιο της Eurostat «Reference Manual on Maritime Transport Statistics, Version 3.0 July 2016».</p>
Παραπομπές	<p>Περισσότερες πληροφορίες (πίνακες, γραφήματα) σχετικά με την έρευνα διακίνησης επιβατών, εμπορευμάτων και κινητών μονάδων στους ελληνικούς λιμένες, με εμπορικά πλοία, μπορούν να αναζητηθούν στην ιστοσελίδα της ΕΛ.ΣΤΑΤ. (www.statistics.gr) στο σύνδεσμο στο Σύνδεσμο <<Βιομηχανία, Εμπόριο, Υπηρεσίες, Μεταφορές > Μεταφορές > Ναυτιλία > Επιβατική και Εμπορευματική Κίνηση στη Ναυτιλία (αρ. επιβατών / οχημάτων, εμπορεύματα) >>.</p>