

ΟΔΗΓΙΕΣ ΕΓΓΡΑΦΗΣ ΣΤΗΝ ΠΛΑΤΦΟΡΜΑ b2match HOW TO REGISTER ON THE b2match PLATFORM

Καλώς ήλθατε στο [ITC 2023 – 6^ο Συνέδριο Υποδομών και Μεταφορών](#) !

Για να κάνετε την [εγγραφή](#) σας στην πλατφόρμα b2match, απαιτούνται δύο βήματα:

1. Δημιουργία λογαριασμού b2match

Εισάγετε την διεύθυνση email σας και δημιουργήστε ένα ισχυρό Κωδικό πρόσβασης. Έπειτα, εισάγετε το ονοματεπώνυμό σας και τσεκάρτε το κουμπί για να αποδεχτείτε τους Όρους Χρήσης και την Πολιτική Απορρήτου ([Terms of service](#) και [Privacy policy](#))

2. Δημιουργία του ατομικού σας προφίλ

Η ενότητα αυτή αποτελείται από διάφορα πεδία που πρέπει να συμπληρωθούν για να γίνει το προφίλ σας όσο το δυνατόν πιο ελκυστικό για άλλους συμμετέχοντες. Αφού συμπληρώσετε όλα όσα χρειάζεστε, κάντε κλικ στο 'Συνέχεια' για να ολοκληρώσετε την εγγραφή σας στο ITC 2023.

Welcome to [ITC 2023 – 6th Infrastructure & Transport Conference](#) !

The process of [registering](#) on the b2match platform, consists of two steps:

1. Creating a b2match account

Enter your email address and create a strong password. Next, enter your first and last name, and tick the box to agree to the [Terms of service](#) and [Privacy policy](#).

2. Creating your profile

This section consists of several fields that should be filled to make your profile as attractive as possible to other participants. Once you fill out everything you need, click on 'Continue' to finish your registration to ITC 2023.

1. Δημιουργία λογαριασμού b2match / Creating a b2match account



ITC 2023- 6th
Infrastructure and
Transport Conference
17-20 September 2023
Greece

- Create account
 Profile

Create new Account

or [log in](#) with your existing b2match account

Your email address

Password

First name*

Last name*

or



Continue with LinkedIn



Continue with Google

- By signing up, I agree to b2match's [terms of service](#) and [privacy policy](#). I understand that b2match will share my information with the event organiser.

Μόλις πατήσετε το 'Συνέχεια' θα λάβετε ένα email στον λογαριασμό που δηλώσατε παραπάνω, που αποσκοπεί στο να επιβεβαιώσει την διεύθυνση email σας. Μόλις το λάβετε, πατήστε το 'Confirm email address'.

On pressing 'Continue' an email will be sent to the address entered above, so that your email address is confirmed. Click on the button 'Confirm email address' in your email.

2. Δημιουργία του ατομικού σας προφίλ / Creating your profile

Συμπληρώστε τα στοιχεία. Τα πεδία με αστερίσκο (*) είναι υποχρεωτικά.

Fill-in your details. Fields marked with an asterisk (*) are obligatory.

About Me

First Name*

Last Name*



Upload profile image

Delete

Your profile picture should be a JPG, PNG, or GIF file, and it should not be larger than 800 kb.

Occupation*

Organisation Name




Country*

City*

Pitch

Introduce yourself to other participants with a short summary.

Biography

B *I* |  |  

My skills*

Add tags that show what you are good at.

! Add tag

This field must have at least 1 item.

My Interests*

Add tags that show what you are interested in.

! Add tag

This field must have at least 1 item.

Website and socials

Twitter

✈

Facebook

f

LinkedIn

in

Instagram

📷

Συμπληρώστε τα στοιχεία της εταιρείας σας. / Add organization page.

Main Section

Name*

Type*



Upload logo image

Delete

Your logo should be a JPG, PNG, or GIF file, and it should not be larger than 800 kb.

Country*

City*

About

Short description

Write a short description that will be visible on the list of organisations.

140

Full description*

B I

Write the full description that will be visible on the organisation page.

Areas of Activities*

SERVICES

SECURITY SERVICES

VEHICLE LEASING

MULTIMEDIA SERVICES

CONTAINER RENTING

BIM SERVICES

WC RENTING

HEAVY MACHINERY

DIGITAL AUTOMATION SOLUTIONS

HYGIENE AND SAFETY SERVICES

PRODUCT SUPPLIERS FOR CONSTRUCTION

PUMPING APPLICATIONS

ROAD SIGNS

SAFETY BARRIERS

LIGHTING

CEMENT PRODUCTION

PRECAST CONCRETE PRODUCTION

STEEL PRODUCTION

CONSTRUCTION MATERIALS

EXCAVATIONS-FOUNDATIONS-SPECIAL WORKS

EXCAVATIONS

FOUNDATIONS

JET GROUTING

GROUND IMPROVEMENT

UNDERGROUND WORKS

ROAD WORKS

DEMOLITIONS

AVIATION SECTOR

AIRPORTS

AIRLINES

TRAIN SECTOR

TRAIN COMPANY

RAIL INFRASTRUCTURE

RAIL FLEET

URBAN MOBILITY

PUBLIC TRANSPORT

TAXI SERVICES

MICRO-MOBILITY

AUTOMOTIVE INDUSTRY

AUTOMOBILE COMPANY

FUEL COMPANY

LOGISTICS

WAREHOUSES

LOGISTICS REAL ESTATE

ROAD FREIGHT

FREIGHT FORWARDING

POSTAL SECTOR

MARITIME

FERRY COMPANY

SEA FREIGHT

PORTS

PUBLIC COMPANIES

INFRASTRUCTURE

TRANSPORT

REAL ESTATE AND DEVELOPMENT COMPANIES

REAL ESTATE

DEVELOPMENT

ENERGY COMPANIES

ELECTRICITY SUPPLIERS

NATURAL GAS

RENEWABLE ENERGY

HYDROGEN

ENERGY COMPANIES

CHEMICAL MANUFACTURING

CHEMICALS

PLASTICS

PAINTS

Website and socials

Website

Twitter



Facebook



LinkedIn



Instagram



Resources

[📁 Add files](#)

Maximum upload file size: 20MB

Αφού συμπληρώσετε τα στοιχεία σας, θα έχει ολοκληρωθεί η βασική εγγραφή σας και η εικόνα του λογαριασμού σας θα είναι η ακόλουθη. Αν δείτε το μήνυμα "Your profile is waiting to be activated, until then you are not visible to other participants", σημαίνει απλά ότι ο διαχειριστής δεν έχει ακόμη ενεργοποιήσει τον λογαριασμό σας, αυτό όμως δεν ακυρώνει τα δεδομένα που έχετε καταχωρήσει. Είναι μόνο θέμα χρόνου, και θα λάβετε σχετική ειδοποίηση με email.

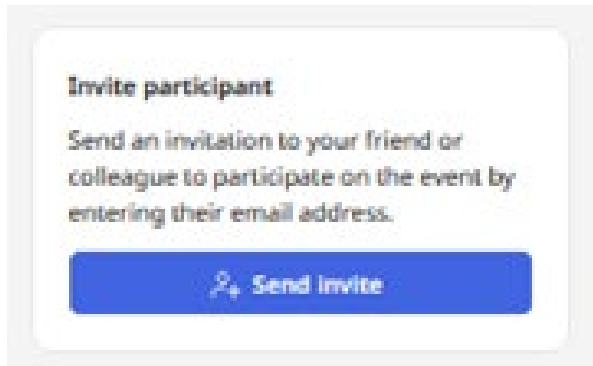
After filling in your details, your basic registration will be complete, and your account image will look like this. If the message "Your profile is waiting to be activated, until then you are not visible to other participants" appears, it simply means that the administrator has not yet activated your account, but this does not invalidate the data you have entered. It's only a matter of time, and you will receive the relevant email notification.

The screenshot displays a user profile page for Georgios Georgiou. On the left, there is a profile card with a circular profile picture, the name "Georgios Georgiou", and the details "Hospitality business" and "Athens, Greece". Below the profile card is a "Go to my profile" button with an edit icon. Below that is an "Invite participant" section with a "Send invite" button. The main content area is titled "Hello Georgios!" and includes a congratulatory message. Below this is a "Next Steps" section with several tasks:

- Confirm your Email Address**: We've sent you an email with a link to confirm your Email Address. Did not receive the email? [Send again](#) (Progress: 0%)
- Add organisation page**: Create a new organisation page, or join an existing one. (Progress: 100%)
- Finish setting up your profile**: Create an impressive networking profile by adding details such as a short pitch, biography, profile picture, and more. (Progress: 100%)
- Create opportunities**: Add Marketplace opportunities to showcase what you can offer to other participants. [Add opportunities](#) (Progress: 0%)
- Prepare your schedule**: Prepare for the event by adding sessions to your schedule. [Add sessions](#) (Progress: 0%)
- Book meetings**: You can request 0 more meetings until 20 September 2023, 03:00. [Book meetings](#) [My availability](#) (Progress: 0%)

Τώρα, πλέον, μπορείτε να επιλέξετε τις θεματικές ενότητες που σας ενδιαφέρουν (**Prepare your schedule**), για να δημιουργήσετε το δικό σας πρόγραμμα, να κλείσετε συναντήσεις (**Book meetings**), να προβάλλετε τα προϊόντα και υπηρεσίες σας (**Create opportunities**).

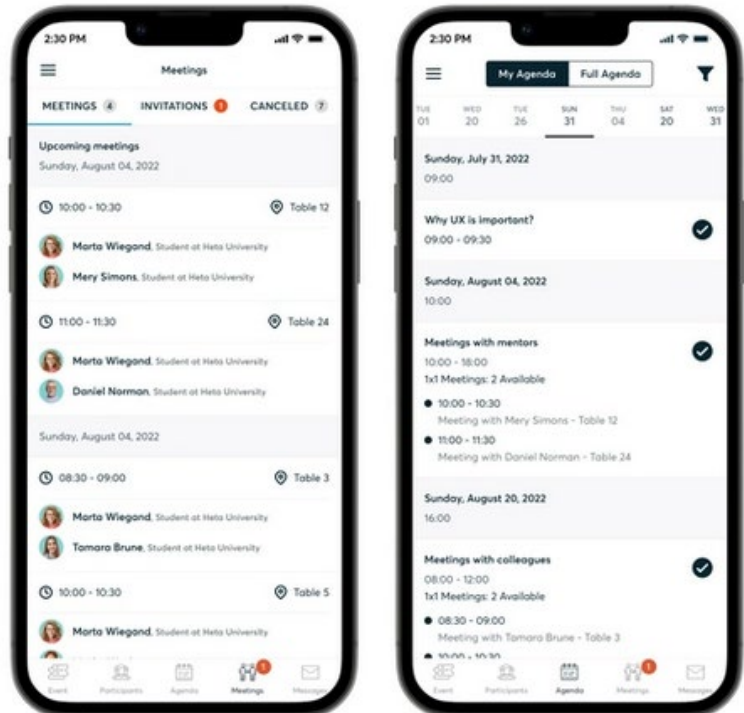
Σημείωση! Έχετε την δυνατότητα να καλέσετε τους συναδέλφους σας να συμμετέχουν και εκείνοι στο ITC 2023, στην πλατφόρμα b2match! Το μόνο που απαιτείται είναι να γνωρίζετε το email τους, για να τους στείλετε πρόσκληση!



Για περισσότερες πληροφορίες και οδηγίες για την καλύτερη αξιοποίηση της πλατφόρμας, μπορείτε επίσης να επισκεφθείτε τις **Συχνές Ερωτήσεις (FAQ)** στο <https://www.b2match.com/e/itc-2023/components/30693/faq>

Τί απομένει; Κατεβάστε το mobile app για να έχετε την απόλυτη εμπειρία B2B Networking!

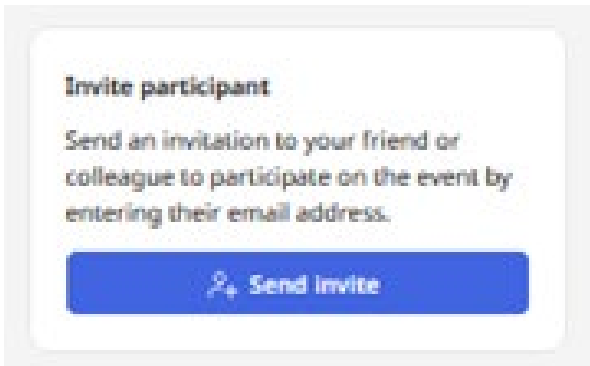
- ✓ **Επισκεφθείτε** την διεύθυνση <https://www.b2match.com/e/itc-2023> και από εκεί μπορείτε να έχετε στα χέρια σας όλη την εκδήλωση, το πρόγραμμα, να επιλέξετε ποια sessions θέλετε να παρακολουθήσετε αλλά και να μπειτε στον κόσμο του B2match για να δημιουργήσετε τη δική σας θέση στα B2B meetings του ITC 2023.
- ✓ **Τα δικά σας My schedule και Meetings.** Αποκτήστε πρόσβαση στις συσκευές σας στο My Schedule ή το Meetings, όπου έχετε το προσωπικό σας πρόγραμμα για την εκδήλωση και τις συναντήσεις σας.



[Εγγραφείτε τώρα](#) για να εξασφαλίσετε τη θέση σας και ελάτε μαζί μας για μια αξέχαστη εμπειρία!

You can now choose the sections you are interested in (**Prepare your schedule**), so as to create your own schedule, request meetings (**Book meetings**), add Marketplace opportunities to showcase what you can offer to other participants (**Create opportunities**).

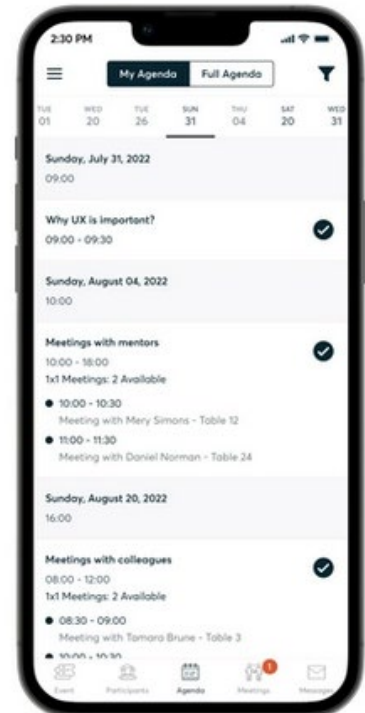
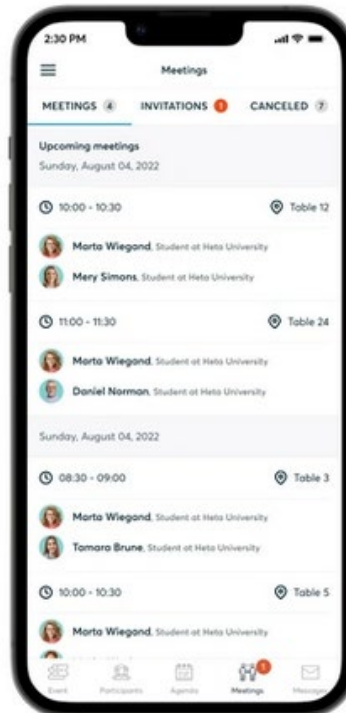
Tip! You have the possibility to invite your colleagues to participate in ITC 2023, on the b2match platform! All you need is to know their email in order to send them an invitation!



For more information and guidance on how to best use the platform, you can also visit the **Frequently Asked Questions** section at <https://www.b2match.com/e/itc-2023/components/30693/faq>

What's left? Download the mobile app $\mu\alpha$ to enjoy the ultimate B2B Networking experience!

- ✓ **Visit <https://www.b2match.com/e/itc-2023>** where you can access the entire event, the program, choose which sessions you want to attend to, but also enter the world of B2match to create your own spot in the B2B meetings of ITC 2023.
- ✓ **My schedule and meetings overview.** Access your meetings in My Schedule or Meetings, where you have your complete schedule for the event, as well as the list of your meetings.



[Register now](#) to secure your spot and join us for an unforgettable experience!